MaXx INFLATABLES

Tent 3 × 3



Bitte setzen Sie Ihre Gestaltung in die hellblaue Kontur.

Der magenta Bereich dient als Beschnitt- und Nahtzugabe.

Bitte mit Motiv/Farbe füllen, wird aber später nicht sichtbar sein.

Maßstab 1:10

MaXx Print

Tent 3 × 3
Seitenwände (optional)

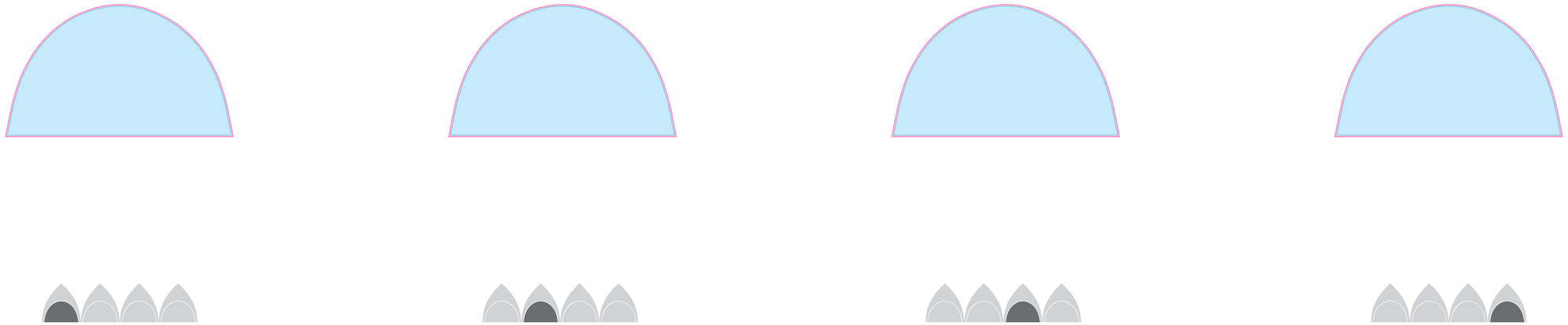

Bitte setzen Sie Ihre Gestaltung in die hellblaue Kontur.

Der magenta Bereich dient als Beschnitt- und Nahtzugabe.

Bitte mit Motiv/Farbe füllen, wird aber später nicht sichtbar sein.

Maßstab 1:10

MaXx INFLATABLES

Tent 4 × 4



Bitte setzen Sie Ihre Gestaltung in die hellblaue Kontur.

Der magenta Bereich dient als Beschnitt- und Nahtzugabe.

Bitte mit Motiv/Farbe füllen, wird aber später nicht sichtbar sein.

Maßstab 1:10

MaXx Print

Tent 4 × 4
Seitenwände (optional)

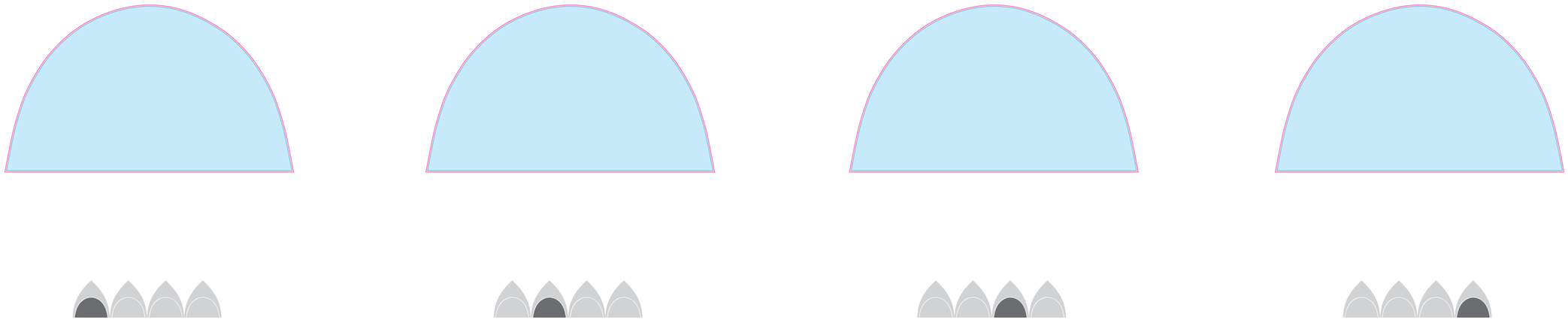

Bitte setzen Sie Ihre Gestaltung in die hellblaue Kontur.

Der magenta Bereich dient als Beschnitt- und Nahtzugabe.

Bitte mit Motiv/Farbe füllen, wird aber später nicht sichtbar sein.

Maßstab 1:10

MaXx INFLATABLES

Tent 5 × 5



Bitte setzen Sie Ihre Gestaltung in die hellblaue Kontur.

Der magenta Bereich dient als Beschnitt- und Nahtzugabe.

Bitte mit Motiv/Farbe füllen, wird aber später nicht sichtbar sein.

Maßstab 1:10

MaXx Print

Tent 5 × 5
Seitenwände (optional)

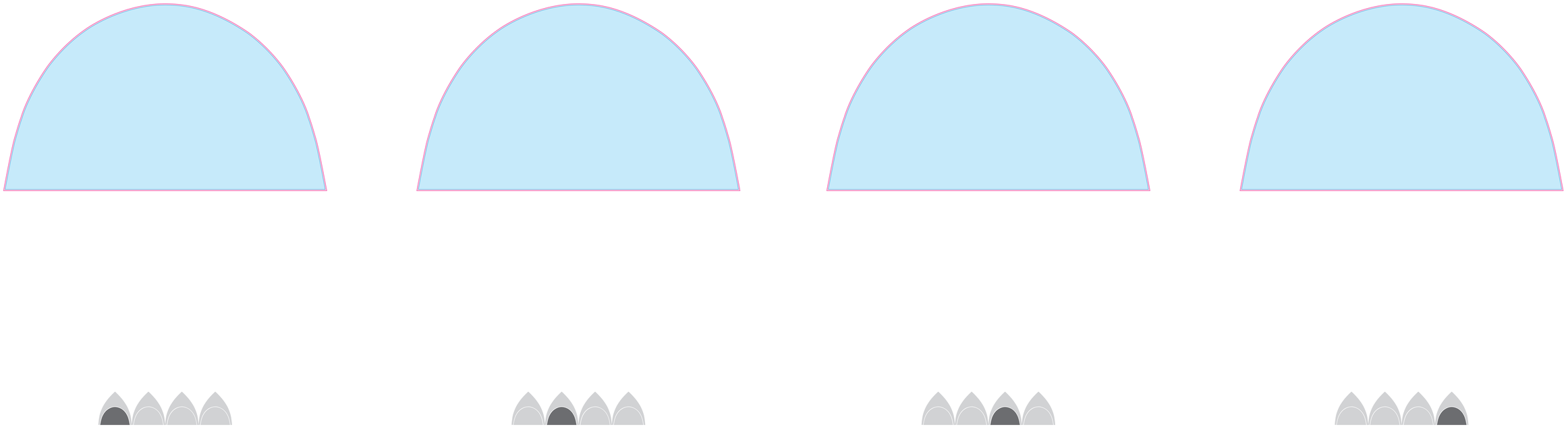

Bitte setzen Sie Ihre Gestaltung in die hellblaue Kontur.

Der magenta Bereich dient als Beschnitt- und Nahtzugabe.

Bitte mit Motiv/Farbe füllen, wird aber später nicht sichtbar sein.

Maßstab 1:10

MaXx INFLATABLES

Tent 6 × 6



Bitte setzen Sie Ihre Gestaltung in die hellblaue Kontur.

Der magenta Bereich dient als Beschnitt- und Nahtzugabe.

Bitte mit Motiv/Farbe füllen, wird aber später nicht sichtbar sein.

Maßstab 1:10

MaXx Print

Tent 6 × 6
Seitenwände (optional)

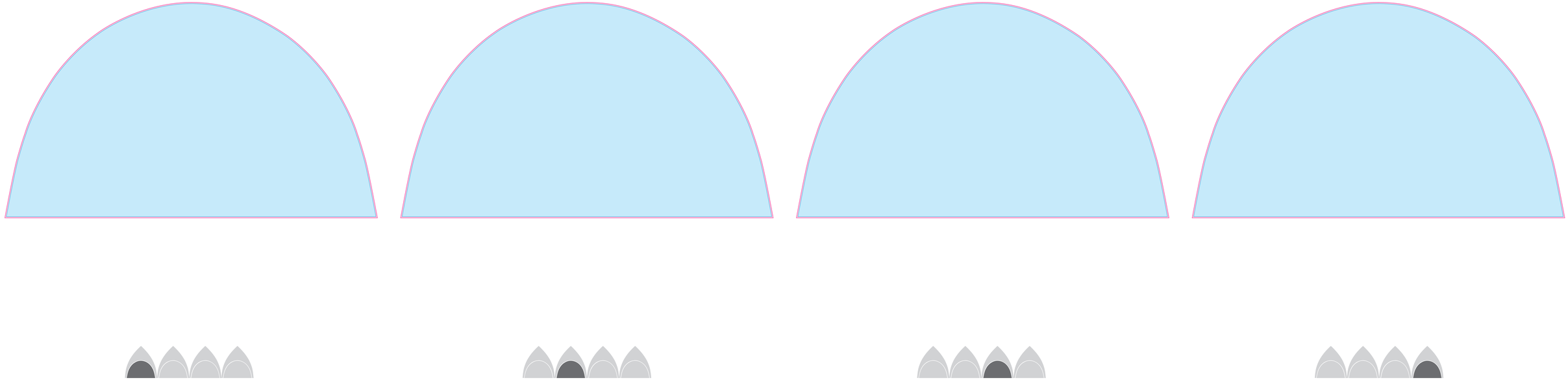

Bitte setzen Sie Ihre Gestaltung in die hellblaue Kontur.

Der magenta Bereich dient als Beschnitt- und Nahtzugabe.

Bitte mit Motiv/Farbe füllen, wird aber später nicht sichtbar sein.

Maßstab 1:10